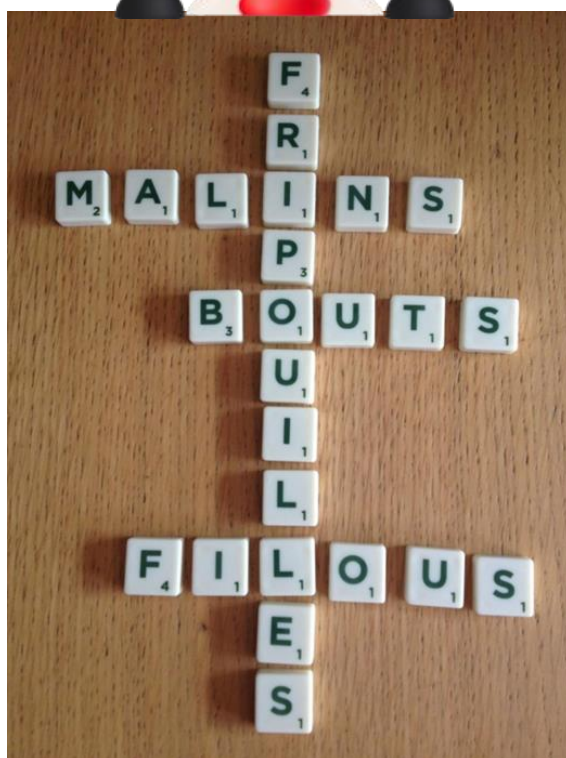




Le Petit Journal



Décembre 2020

EPILOGUE


Depuis 2018, 6 numéros du « Petit journal » ont abordé des thèmes différents :

- ❖ La motricité
- ❖ L'importance des comptines
- ❖ Le temps des repas
- ❖ Les émotions
- ❖ Les rencontres avec les parents
- ❖ Les jeux d'imitation
- ❖ L'autonomie
- ❖ Le jeu libre
- ❖ L'entrée à l'école
- ❖ Clin d'œil au langage signé
- ❖ Le sommeil
- ❖ L'intervention de la médiathèque


Un hors série est paru pendant le confinement du mois d'avril.

Les équipes ont pu mettre en lumière :

- le temps écoulé à la crèche entre les arrivées et les départs
- l'importance de ce qui se joue dans la petite enfance.



Ce petit journal N°7 sera le dernier de la série. Il illustrera la semaine de l'environnement à la crèche...



Semaine du 21 Septembre

Toute l'année nous utilisons déjà :

- Le liniment bio, des lingettes bio avec les couches bio sans oublier la microfibre pour le change.
- Nous mangeons dans de la vaisselle en verre trempé à tous les repas.
- Nous organisons des réunions d'équipe avec la FMA pour un objectif zéro gâchis,
- Nous donnons à « manger » au compost tous les midis.

Et nous avons un projet de sur-chaussures lavables.



Chez les Bouts

Pour la semaine de l'environnement, nous avons proposé aux enfants, différents jeux sensoriels que nous avons fabriqués, avec l'équipe des animatrices, à partir d'objets recyclés (bouteilles en plastique, diverses boites en métal, bouchons..).

Nous avons ensuite rempli chacune de nos bouteilles et boites avec différents matériaux comme du sable, des petits cailloux, de l'eau, des paillettes, des petits pompons ou encore des élastiques, des petits bouchons... et nous avons pris soin de bien fermer tout cela !



Les jeux sensoriels peuvent être proposés aux plus petits, dès 6 mois. Grâce à leurs formes, couleurs, matières, ils permettent à l'enfant de développer plusieurs sens comme le toucher, la vue ou l'ouïe.

Ils participent ainsi à l'éveil de l'enfant et favorisent le développement de la motricité fine.



Pendant cette semaine, les enfants ont pu également s'essayer à la « peinture propre ». Une activité qui permet de découvrir les plaisirs de la peinture sans se salir et sans risque d'ingestion.

Pour cela, il suffit d'appliquer des touches de peinture sur une feuille de papier que l'on dispose dans une pochette en plastique que l'on ferme hermétiquement avec du scotch .

On fixe la pochette sur une vitre afin que la lumière fasse ressortir les tracés des petits artistes !

L'enfant peut alors s'amuser à toucher les différentes couleurs et les mélanger, effet garanti !





L'automne chez les Filous



Les Filous ont passé une super semaine de l'environnement sur le thème de la nature !

C'était trop marrant de jouer dans les feuilles !!!

Tout le groupe est allé en balade et a trouvé plein de trésors : des feuilles, des petites et des grosses pommes de pin.



Tout a été ramené à la crèche pour faire des petits bricolages.



On a fabriqué l'arbre des filous en collant des bouchons et des feuilles.

Des rondins de bois ont été décorés avec nos petits doigts pour faire des animaux, sans oublier la peinture sur les pommes de pin pour embellir la salle.

Tous les filous se sont même transformés en petits lutins de la forêt !!!

C'était une chouette semaine !!! Vivement l'automne prochain pour recommencer !!!



Chez les Malins

Durant la semaine consacrée à l'environnement, enfants et adultes ont parlé, touché, goûté la nature : herbes aromatiques, fruits, graines et semences.


Les enfants ont pu ainsi participer à différents ateliers.

❖ **Un atelier « odeurs »** : des herbes aromatiques, ciboulette, persil, basilic, et des tomates cerises ont été cueillies dans le jardin de la crèche.



Chacun a pu observer et toucher l'herbe aromatique avant qu'elle soit ciselée et mise dans un ramequin.

Les enfants ont également pu sentir et goûter la tomate cerise bien mûre.



En fin de matinée, s'ils le voulaient, ils ont pu agrémenter leur déjeuner avec cette cueillette.

❖ **Un atelier « plantation de lentilles »** : les Malins ont fait pousser des lentilles dans un petit pot en verre.

Après avoir présenté la lentille et expliqué l'activité, tous ont planté leur semis : entre deux couches de coton préalablement humidifiées, l'enfant a déposé le contenu d'une cuillère à café de lentilles.



Nous avons ensuite pu observer les jours suivants que les lentilles grandissent et parviennent même à pousser la couche de coton supérieure.

En fin de semaine, les Malins sont partis avec leur pot de lentille. Tels « Jack et le haricot magique ».



❖ un atelier « cuisine »: cet atelier a été consacré au pressage d'oranges.

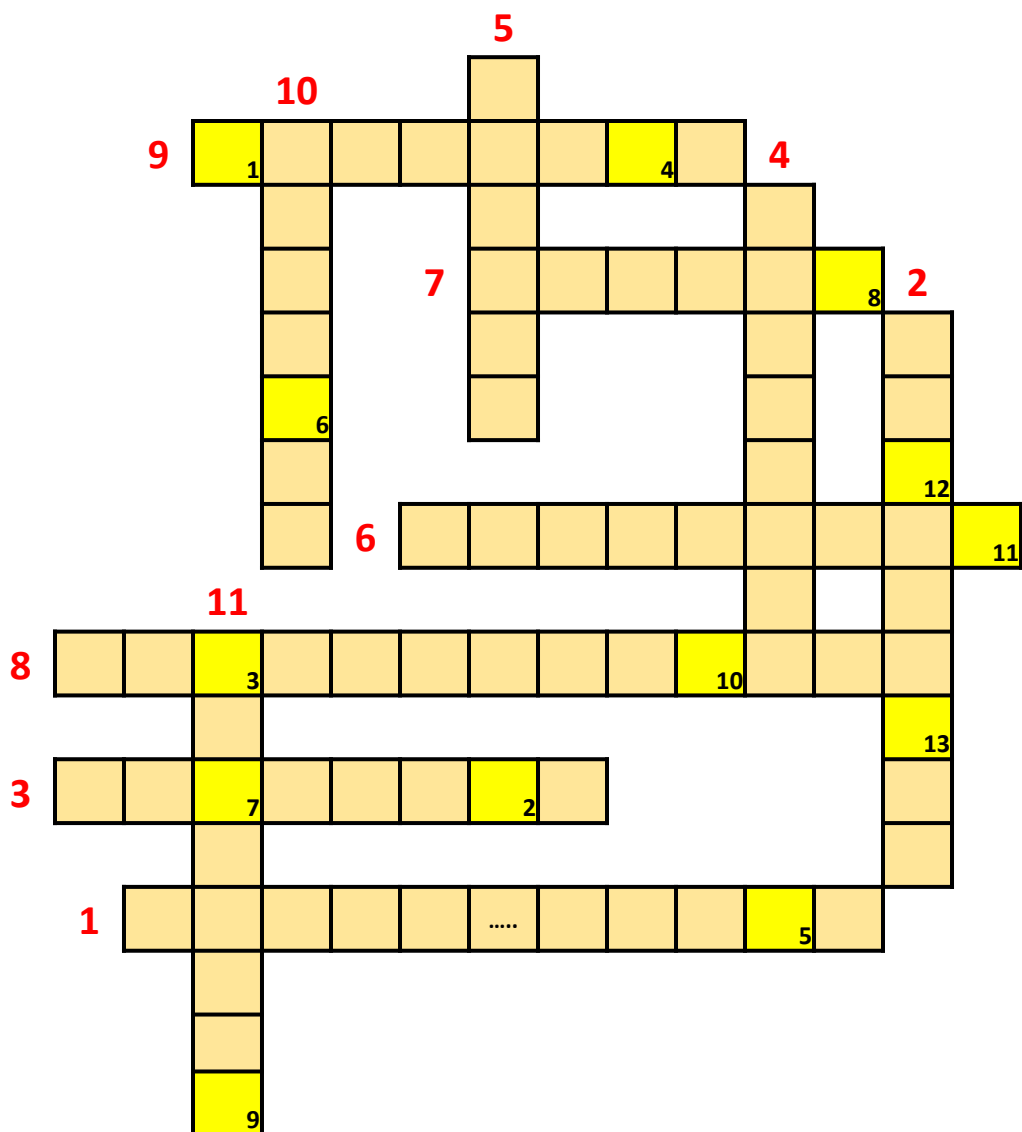
Dans un premier temps, nous les avons observées et touchées. Une fois l'orange coupée en deux, nous y avons vu des petits pépins noirs à l'intérieur.

Avec un presse agrumes manuel et l'aide de l'adulte, les enfants ont pressé l'orange et regardé le jus qui en sortait.



Ils ont ensuite beaucoup apprécié de le boire.

Les mots croisés des Fripouilles pour papa et maman....



Mot mystère:

1	2	3	4	5	6	7	8	9	10	11	12	13




- 1: A la crèche, je sers pour le change.
- 2: Je viens à la rescousse quand les couches sont bien remplies.
- 3: Je suis bio, fabriqué à base d'huile d'olive et d'eau de chaux.
- 4: Je jette mes déchets dedans.
- 5: Je peux absorber 10 fois mon poids.
- 6: Je donne une seconde vie aux déchets.
- 7: Quand je suis grand, je peux être transformé en maison pour jouer.
- 8: Il peut être durable.
- 9: Science qui étudie les êtres vivants.
- 10: On m'utilise pour faire grandir les plantes.
- 11: Je nettoie en respectant la nature.



Au Revoir

Le petit journal s'arrête donc là mais la communication avec vous continuera sous une autre forme.....surprise...surprise...!



Toutes les équipes vous souhaitent une nouvelle année sous un ciel plus serein avec les rires de vos enfants qui remplissent vos maisons.